

Dexxo Pro 800/1000 3S RTS

Pohony pro garážová vrata

MAX. PLOCHA DO 15 M²



Tlačítka a displej pro nastavení

Sady

Pohon Dexxo Pro 800/1000 3S RTS *	Keygo RTS
	obj. č. 1841064


Dexxo Pro 800 3S RTS	•	• 2x
obj. č. 1216269		
Dexxo Pro 1000 3S RTS	•	• 2x
obj. č. 1216270		

* Montážní sada obsahuje: 1 táhlo pro vrata, 1 kování pro vrata, 1 držák pro vodící kolejnici, 4 stropní držáky, šrouby a montážní příslušenství.

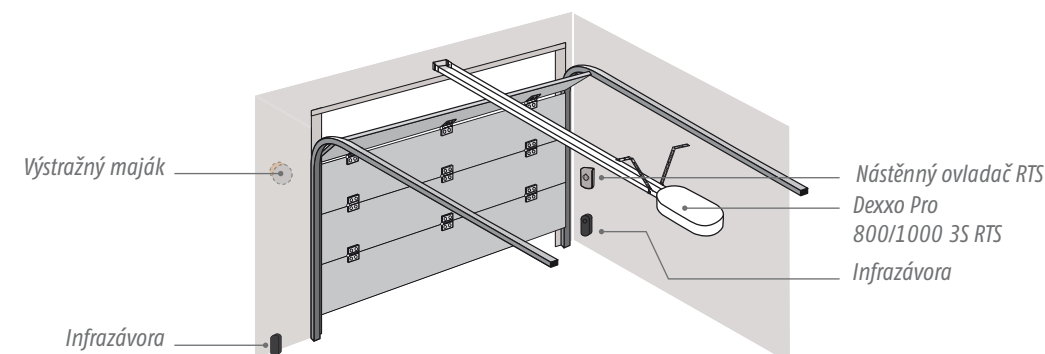
Spolehlivý a robustní pohon pro libovolné podmínky instalace

- **Velmi snadné použití**
 - > Připraven k provozu za méně než 90 sekund.
 - > Všechna nastavení jsou předprogramována z výroby.
 - > LCD displej zajišťuje intuitivní, jednoduché a bezpečné programování.
- **Široké možnosti přizpůsobení instalace**
 - > 17 nastavitelných parametrů.
 - > Možnost připojení celé řady příslušenství pro vyšší bezpečnost a uživatelské pohodlí.
 - > Do jednotky pohonu lze umístit záložní baterii pro případ výpadku elektrického proudu.
 - > Lze připojit vnější osvětlení do příkonu až 500 W.
- **Podpora při údržbě**
 - > Zobrazení provozního stavu pohonu v reálném čase.
 - > Zobrazení chybových kódů a kódů závad v reálném čase.
 - > Přístup k údajům údržby: čítač cyklů, protokol poruch apod.
 - > Připomenutí údržby po X provozních cyklech.
- **Zabezpečení garážových vrat**
 - > Poplachová siréna – spustí se při pokusu o násilné otevření vrat.
 - > Mechanický zámek jezdce.
- **Robustní konstrukce, která odolá času**
 - > Záruka 5 let.
 - > Vhodné pro intenzivní domácí použití (až 90 000 cyklů otevření / zavření).
- **Široká nabídka vodících kolejnic:**
 - > Vodící kolejnice s řetězem, řemenem a pro vysokou zátěž.

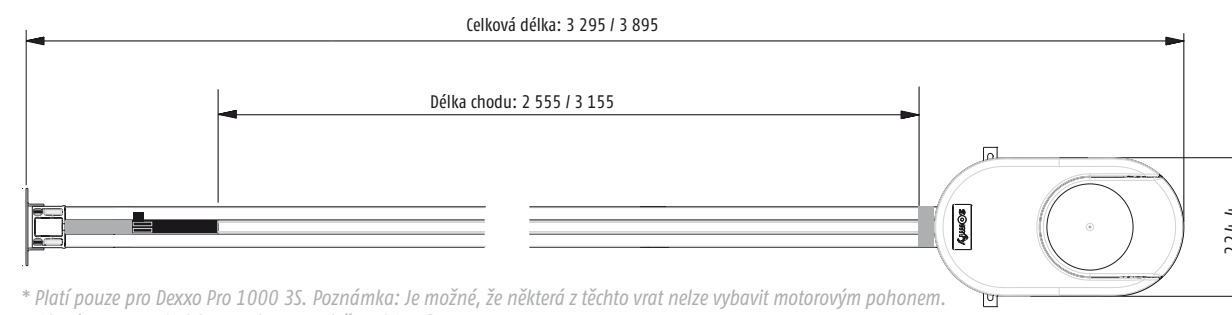
Oblast použití – vhodná vrata*



Typická instalace



Celkové rozměry (mm)



* Platí pouze pro Dexxo Pro 1000 3S. Poznámka: Je možné, že některá z těchto vrat nelze vybavit motorovým pohonem. Obrat se na technickou podporu společnosti Somfy.

Technické parametry

	Dexxo Pro 800 RTS	Dexxo Pro 1000 RTS
Napájecí napětí	230 V / 50 Hz	
Napájecí napětí motoru	24 V=	
Max. spotřeba při chodu	600 W (vč. vnějšího osvětlení 500 W)	
Max. spotřeba v klidu (stand-by)	5 W	
Špičková tažná síla	800 N	1 000 N
Max. plocha vrat	10 m ²	15 m ²
Vestavné osvětlení	40 W (žárovka součástí sady)	
Max. počet cyklů za den	20 (standardní vodící kolejnice) / 50 (vodící kolejnice pro vysokou zátěž)	
Max. rychlost	18 cm/s	
Provozní teplota	-20 °C až +60 °C	
Pracovní frekvence RTS	RTS 433,42 MHz	
Max. počet dálkových ovladačů	32	
Hmotnost sady	6,8 kg	
Rozměry sady balení	470 x 230 x 210 mm (d x v x š)	
Testováno na	36 500 cyklů (standardní vodící kolejnice) / 90 000 cyklů (vodící kolejnice pro vysokou zátěž)	

Volitelné příslušenství



Záložní baterie
Podrobnější informace viz str. 108

obj. č. 9001001



Mechanický zámek jezdce
Podrobnější informace viz str. 81

obj. č. 9015607



Poplachová siréna
Podrobnější informace viz str. 80

obj. č. 9015608



Bezdrátová sada pro zabezpečení integrovaných vstupních dveří
Podrobnější informace viz str. 82

obj. č. 1822285